

NL Draagrol met ingedraaide lagerkamers, voorzien van een groefkogellager. Geschikt om zware tot zeer zware producten op een bandtransporteur of aangedreven rollenbaan in een droge of vochtige stoffige ruimte te transporteren. Het draagvermogen is afhankelijk van buisdiameter, wanddikte, buislengte en lager. Deze uitvoering wordt veel gebruikt als verbindingsrol tussen twee baansecties of als schakelrol.







D Tragrolle mit eingedrehten Lagersitzen, ausgestattet mit einem Rillenkugellager. Geeignet um schwere bis sehr schwere Produkte auf einem Bandförderer oder einer angetriebenen Rollenbahn in trockenen oder feuchten staubigen Räumen zu transportieren. Die Tragfähigkeit ist abhängig vom Rohrdurchmesser, Wandstärke, Rohrlänge und Lager. Diese Ausführung wird vielfältig als Verbindungsrolle zwischen zwei Bahnsektionen oder als Schaltrolle eingesetzt.

GB Load roller with internal turned bearing chambers, fitted with a grooved ball bearing. Suitable for transporting heavy to very heavy products on a belt conveyor or powered roller conveyor in a dry or humid dusty environment. The load capacity is dependent on tube diameter, wall thickness, tube length and bearings. This version is often used as a roller for connecting two conveyor segments or as a switch roller.

SPECIFICATIONS:

 Steel - SS
  zz - 2RS
  10 - 250 KG
     STEEL - SS

OPTIONS:  

Spindel Steel/SS						
Ø 8	M 5 x 12		sw 6 x 10	Ø 8 x 10	M 8 x 15	met BD M 6 x 15
Ø 10	M 6 x 12		sw 8 x 10	Ø 10 x 10	M 10 x 15	met BD M 8 x 15
Ø 12	M 6 x 12 M 8 x 15		sw 10 x 10	Ø 12 x 10	M 12 x 15	met BD M 10 x 15
Ø 15	M 8 x 15 M 10 x 15		sw 12 x 10	Ø 15 x 10		met BD M 14 x 20
Ø 17	M 10 x 15 M 12 x 20		sw 14 x 10 sw 12 x 10	Ø 17 x 12		met BD M 16 x 20
Ø 20	M 10 x 15 M 12 x 20		sw 15 x 10 sw 14 x 10	Ø 20 x 12	M 20 x 25	met BD M 16 x 20
Ø 25	M 12 x 20 M 16 x 24		sw 18 x 10 sw 15 x 10	Ø 25 x 15		met BD M 16 x 20
Ø 30	M 16 x 24		sw 22 x 13 sw 18 x 13	Ø 30 x 20		met BD M 20 x 30

Tube	Steel Zinkplated	Stainless steel	PVC 5005	PVC 7011
Ø 25 x 2.0	x	x		
Ø 30 x 2.5	x			
Ø 38 x 2.0	x	x		
Ø 40 x 3.0	x	x		
Ø 50 x 5.0	x			
Ø 51 x 2.6	x	x		
Ø 57 x 2.9	x	x		
Ø 60,3 x 5.0	x	x		
Ø 70 x 5.0	x	x		
Ø 80 x 5.0	x	x		